

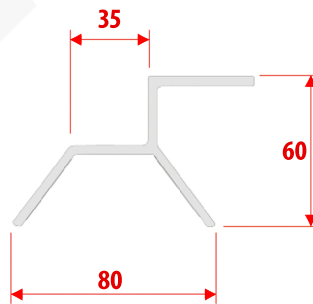


Ref.	Descripción
030041	Soporte chapa trapezoidal



## SOPORTE CHAPA TRAPEZOIDAL

Lo utilizamos para atornillar directamente a chapa trapezoidal como base para cualquiera de los soportes de la Guía Pro Standard o para Triángulos. Se fija directamente a la chapa.

- Realizada en aluminio Al6005-T5 (Anodizado).
- Incluye junta EPDM.
- 10 Años de garantía.



Cotas en mm

